

Anfahrt zur Uni Potsdam, Komplex III „August-Bebel-Str.“



Adresse:

August-Bebel-Str. 89
Haus 6
14482 Potsdam

Mit öffentlichen Verkehrsmitteln vom Potsdamer Hauptbahnhof:

- S-Bahn-Linie S7, Richtung Ahrensfelde bzw. S1, Richtung Oranienburg → Haltestelle Griebnitzsee (Fahrzeit 6 Minuten)
- Regionalbahnen: RB 21, Richtung Griebnitzsee → Haltestelle Griebnitzsee (Fahrzeit 4 Minuten)
- Buslinie 694, Richtung Potsdam, Stern-Center/ Gerlachstr. → S Griebnitzsee Bhf (Fahrzeit 22 Minuten)

Mit öffentlichen Verkehrsmitteln vom Berliner Hauptbahnhof:

- S-Bahn-Linie S7, Richtung Potsdam Hbf → Haltestelle Griebnitzsee (Fahrzeit 40 Minuten)
- RE 1, Richtung Magdeburg Hbf → Haltestelle Potsdam Hbf (Fahrzeit 25 Minuten), anschließend Weiterfahrt siehe Anreise von Potsdam Hbf

<http://www.vbb-fahrinfo.de>

Mit dem Auto:

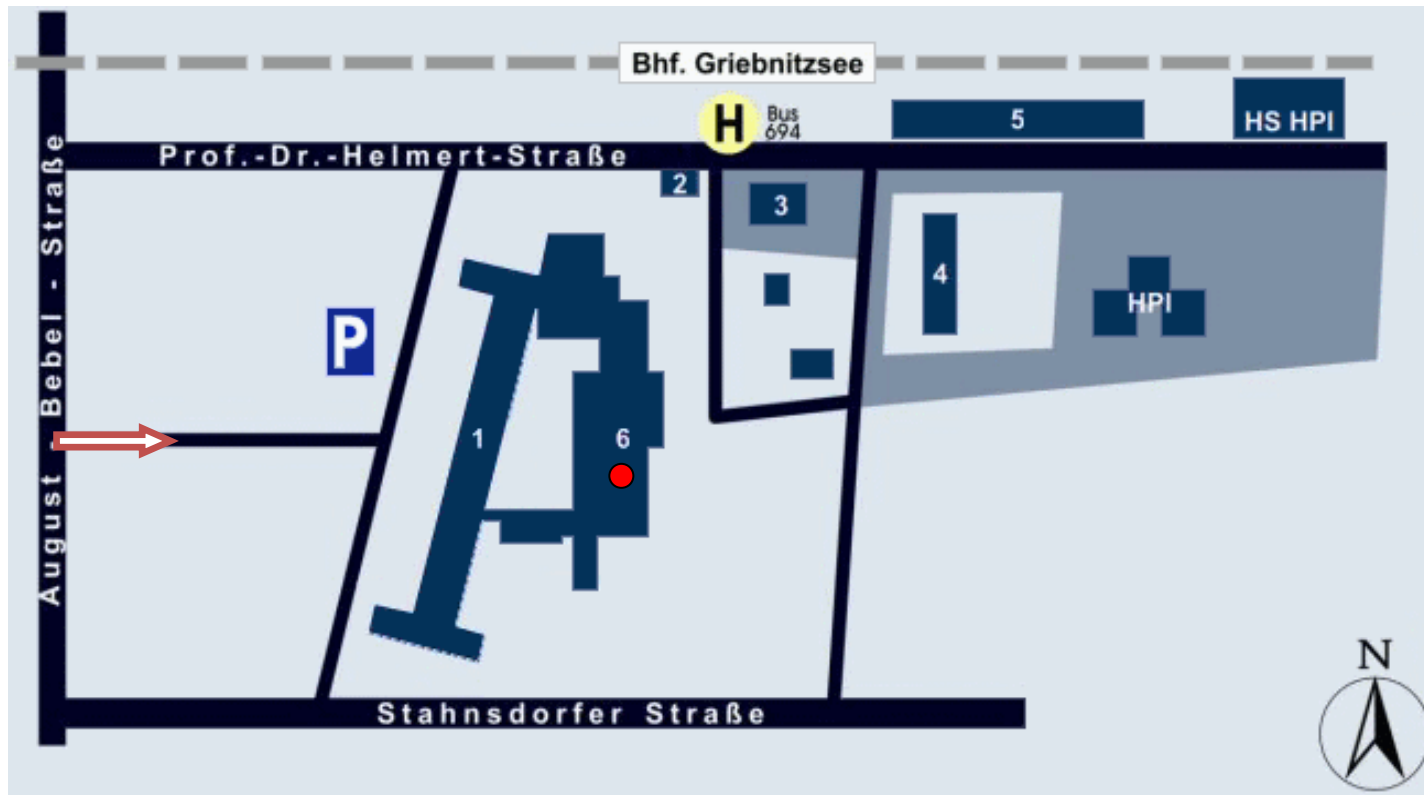
- Von der A10 bei Ausfahrt 16 – Dreieck Nuthetal in A115 Richtung Berlin-Zehlendorf/ Potsdam-Zentrum/ Berlin-Zentrum einfädeln
- Bei Ausfahrt 6-Potsdam-Babelsberg Richtung Teltow fahren
- Weiter auf L40
- Bei Potsdamer Str. links abbiegen

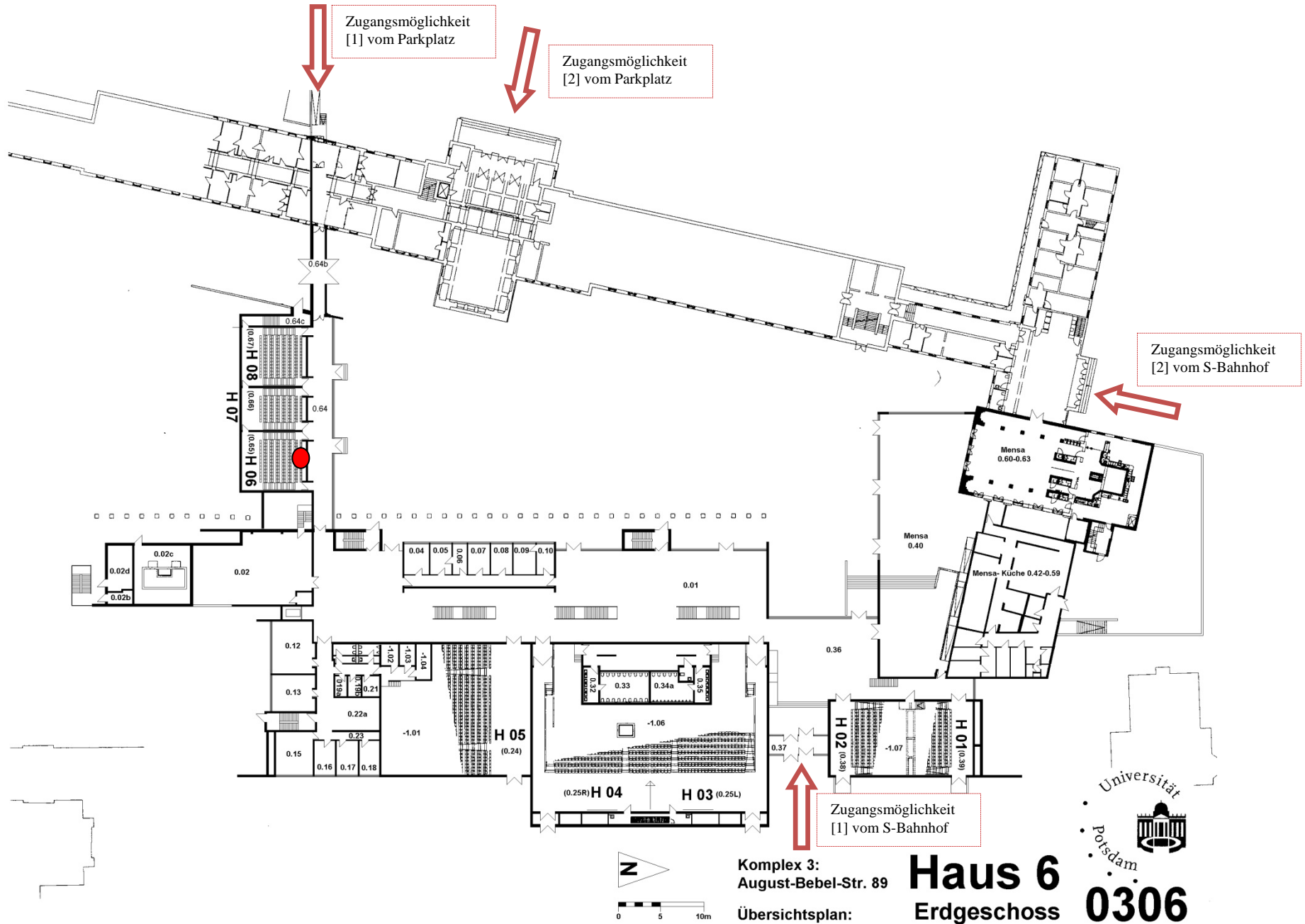
- Weiter auf Großbeerenstraße
- Bei August-Bebel-Str. rechts abbiegen

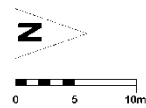
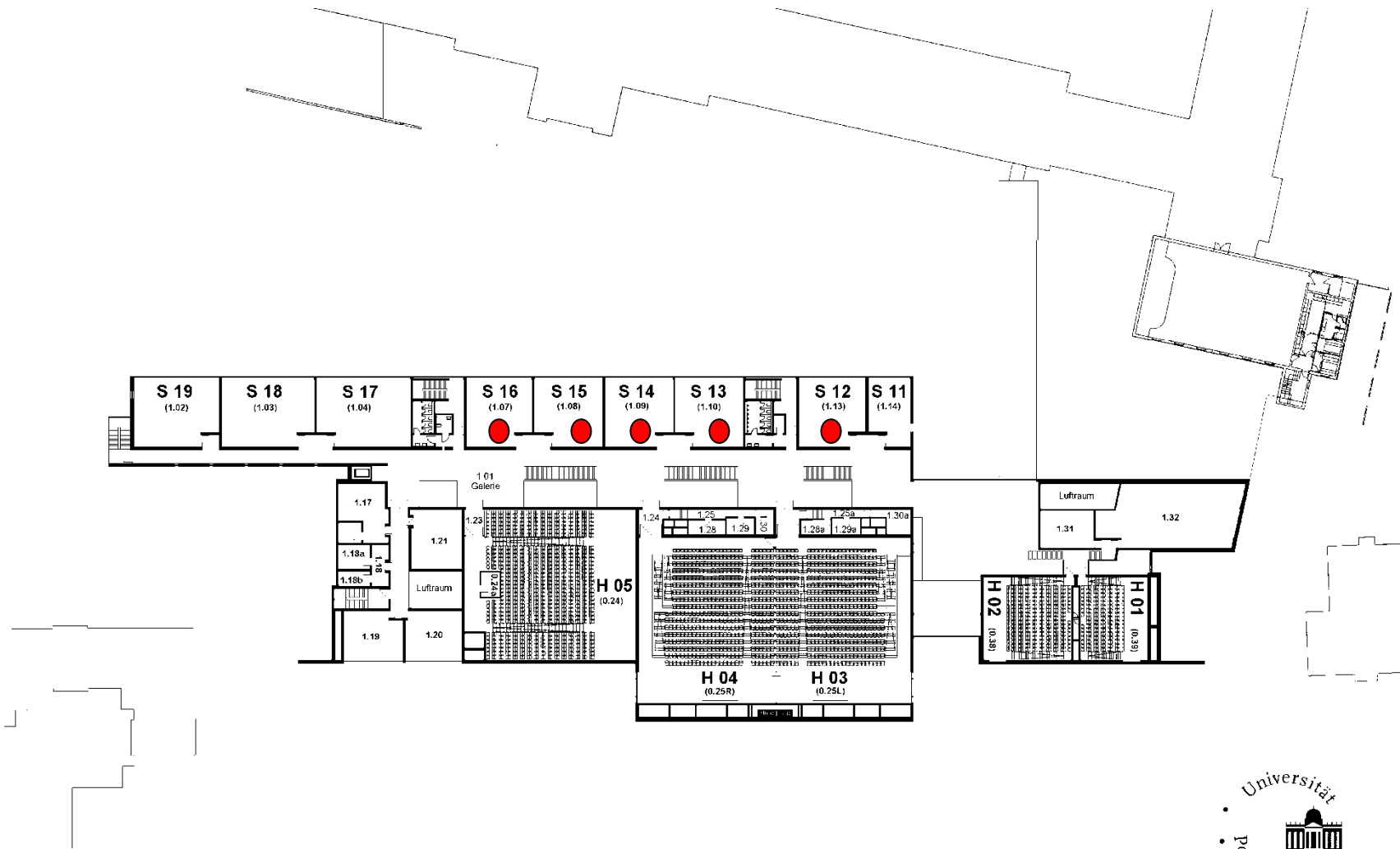


Gebäudeplan:

Haus 6







Komplex 3:
August-Bebel-Str. 89

Haus 6

Übersichtsplan: 1. Obergeschoss

